

# クラウド型アプリ作成プラットフォーム



## アプリクラウド

初期制作費用: 330,000円(税込)  
月々10,780円(税込)

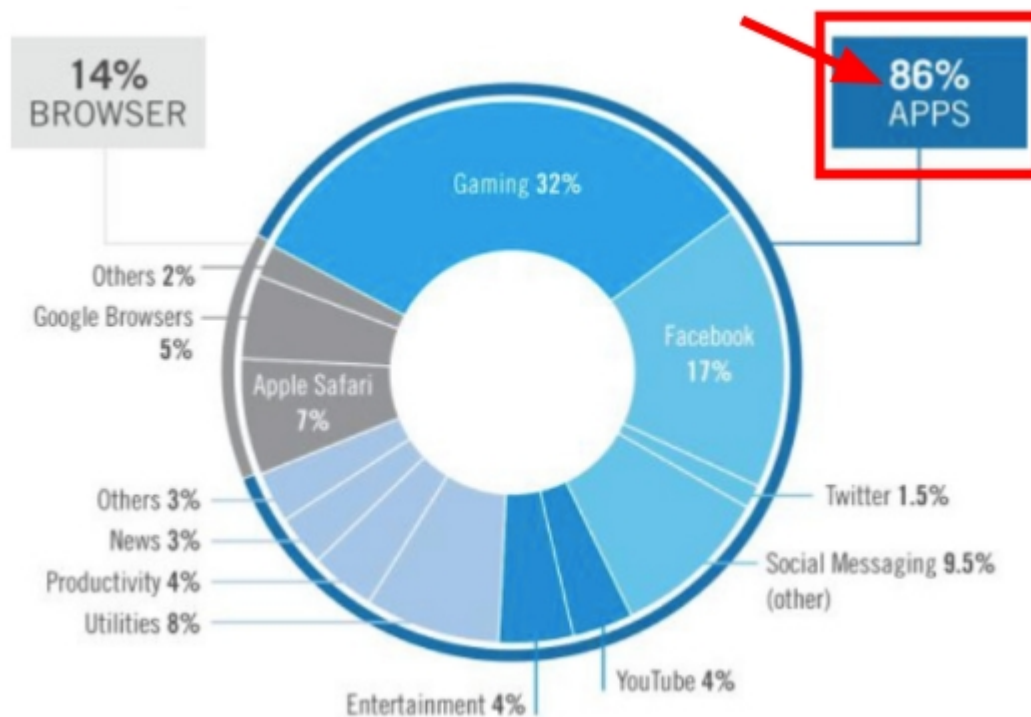
<http://app-cloud.net>

# なぜ自社オリジナルアプリが必要か？

インターネット利用者70%がスマホ、30%がPC

スマホ利用者のアプリ利用時間はウェブサイトの6倍

インターネット利用者のほとんどがスマホを利用し、アプリを利用しているのが現状！



# 導入目的 アプリがなぜ必要か？

---

## 新規誘導と顧客の囲い込み> 企業PRと売上UP

- ①プッシュ通知で宣伝、囲い込み(自動、GPSプッシュ)
- ②お客の利便性向上(スタンプ、クーポン、予約)
- ③運営者の経費削減(スタンプ、クーポン作成費)
- ④ストアーから宣伝(イメージアップ、競合社より先に)
- ⑤SNSで拡散できる(友達紹介機能)

## クラウド型アプリ作成プラットフォーム

- ① アプリを簡単に作成、更新、管理できる
- ② 全ての業種に適用できる
- ③ 業界NO1のコストパフォーマンス
- ④ 業界NO1の機能：6種類のプッシュ通知機能

スタンプカード、クーポン、ポイント、電子カタログ機能、ラインで友達紹介機能、多店舗機能など

# オリジナルアプリ導入企業が勝ち組です！

## なぜ今、自社アプリ？

自社のO2O販促アプリをいち早く公開した企業が、顧客の囲い込みと来店率/売上の向上に成功しています。

# 1/5

顧客維持コストは新規顧客開拓コストの1/5<sup>(※)</sup>。受け皿となる自社メディアを持つことが不可欠。

※P.コトラー「マーケティング・マネジメント」より

# 4倍

スマートフォンの集客効果はガラケーの4倍<sup>(※)</sup>。自社メディアのスマホ対応は販促に不可欠。

※当社実績より

# 4.6倍

スマホ利用者のアプリ利用時間はウェブの4.6倍<sup>(※)</sup>。スマホ最適化ではなくアプリ化をする事で、効果を最大化。※Bi intelligenceより

# Push

アプリをDLしてもらっただけでプッシュ通知が可能。開封率の激減しているメールに代わる、強力な販促手段に。

**自社のアプリ**をいち早く公開した企業・店舗・ECサイトが顧客の  
囲い込みと来店率・売上の向上、企業PRに成功しています！

ホームページにはできないPR、集客ができます！

# 全ての業種に適用：飲食店アプリ



クラウド型アプリ作成プラットフォーム「アプリワン」

## 飲食・店舗向けアプリ作成サービス

スタンプ、クーポン標準搭載のアプリが  
ブログ感覚で3分で完成

10,780円/月(税込)

iPhone/Android対応自社専用オリジナルアプリ  
アプリストア、Googleプレイに登録、宣伝できます！

# 全ての業種に適用：美容エステアプリ



クラウド型アプリ作成プラットフォーム「アプリワン」

## 美容・エステ向けアプリ作成サービス

スタンプ、クーポン標準搭載のアプリが  
ブログ感覚で**3分**で完成

**10,780円/月(税込)**

iPhone/Android対応自社専用オリジナルアプリ  
アプリストア、グーグルプレイに登録、宣伝できます！

# 全ての業種に適用：企業アプリ

クラウド型アプリ作成プラットフォーム「アプリワン」

## 企業向けアプリ作成サービス

電子カタログ標準搭載のアプリが  
ブログ感覚で**3分**で完成

10,780円/月(税込)

iPhone/Android対応自社専用オリジナルアプリ  
アップルストア、グーグルプレイに登録、宣伝できます！





# 全ての業種に適用： ECアプリ



クラウド型アプリ作成プラットフォーム「アプリワン」

## ネットショップ向けアプリ作成サービス

ハイブリッドアプリがブログ感覚で**3分**で完成

10,780 円/月 (税込)

+ iPhone/Android対応自社専用オリジナルアプリ  
アップルストア、グーグルプレイに登録、宣伝できます！

# 全ての業種に適用：病院アプリ



クラウド型アプリ作成プラットフォーム「アプリワン」

## 病院向けアプリ作成サービス

予約機能搭載のアプリがブログ感覚で**3分**で完成

**10,780 円/月(税込)**

iPhone/Android対応自社専用オリジナルアプリ  
アップルストア、グーグルプレイに登録、宣伝できます！

# 全ての業種に適用：スクールアプリ



クラウド型アプリ作成プラットフォーム「アプリワン」

## スクール向けアプリ作成サービス

Eラーニングに活用できるアプリが  
ブログ感覚で**3分**で完成

10,780 円/月 (税込)

iPhone/Android対応自社専用オリジナルアプリ  
アップルストア、グーグルプレイに登録、宣伝できます！

# 全ての業種に適用：税理士・会計士・個人アプリ



代表挨拶

代表取締役 太田諭哉（公認会計士／税理士）

スパイラル・アンド・カンパニーは渋谷で産声をあげ14年経過しました。渋谷のベンチャー企業を支援することから始めた私たちが、会計事務所という立場ながらその税務、財務を通して、企業の成長を確実に後押しできるまで成長できたのは皆様のお陰です。

『Next Stage』  
過去、お客様、そして私達が未来に向けて成長できるようにと願って掲げたのが、このキーワード。

そして、この度、積重ねた経験と自信と

ホーム 電話 カタログ MY本棚 メニュー

クラウド型アプリ作成プラットフォーム「アプリワン」

## 税理士・会計士向けアプリ作成サービス

### アプリで顧客を囲い込み!

10,780円/月（税込）

iPhone/Android対応自社専用オリジナルアプリ  
アップルストア、グーグルプレイに登録、宣伝できます!

# 全ての業種に適用：ホテル・旅行社アプリ



クラウド型アプリ作成プラットフォーム「アプリワン」

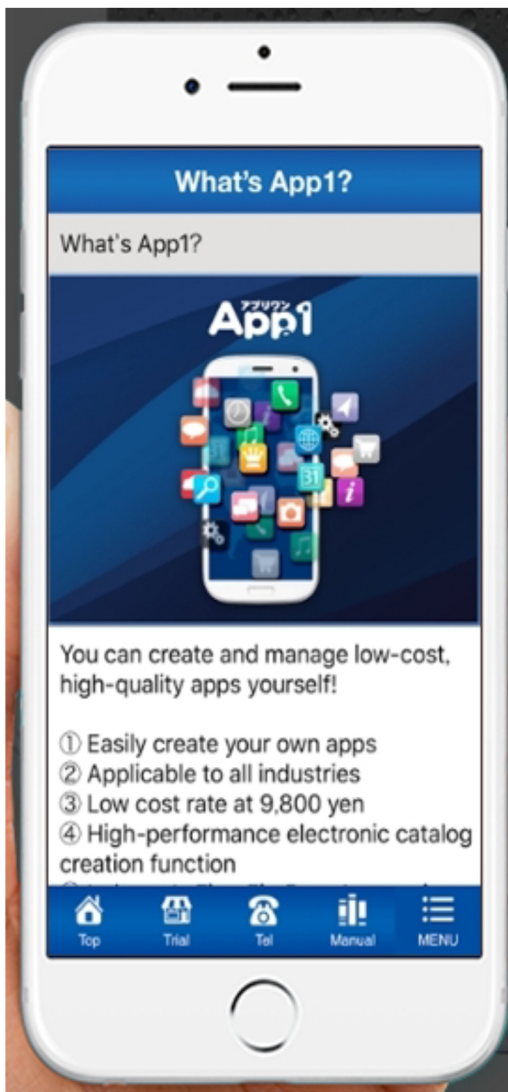
## カタログアプリ作成サービス

高性能カタログアプリがブログ感覚で**3分**で完成

**10,780 円/月 (税込)**

iPhone/Android対応自社専用オリジナルアプリ  
アップルストア、グーグルプレイに登録、宣伝できます！

# 全ての業種に適用 : 40カ国語アプリ



クラウド型アプリ作成プラットフォーム「アプリワン」

## 40カ国語アプリ作成サービス

ホテル、旅行、飲食店、観光地、地方自治体など、インバウンド向け多言語アプリ

10,780円/月(税込)

iPhone/Android対応自社専用オリジナルアプリ  
アプリストア、グーグルプレイに登録、宣伝できます！

# → 全ての企業・業種に適用できるアプリクラウド！

アプリクラウドは店舗だけでなく、企業、ネットショップ、カタログアプリなどあらゆる業種のアプリに適用が可能です。コントロールパネルから作成、更新、プッシュ通知、ログ分析などができます。



## 焼魚食堂 魚角 学芸大学店

### 飲食店

焼魚食堂 魚角  
アプリから予約ができ、来店スタンプ機能、ポイント機能、クーポン機能、友達紹介などができます。



## タナベ経営、デベロッパ

### カタログアプリ

東証一部上場企業のタナベ経営の公式アプリです。最新のカタログやキャンペーン、実績情報を随時配信しています。

# → 全ての企業・業種に適用できるアプリクラウド！



## KUWA-HOME

### 工務店

山形県酒田市のクワホームの公式アプリです。新築住宅・リフォーム・資金計画など、ご相談くださいませ。業務内容は、木造住宅の新築、木造住宅のリフォーム、家づくり相談、火災保険の取扱い。住む人が満足する家 クワホームの家づくりはお客様との対話を基本とします。



## REVERBEE

### アーティスト

関西出身のビースティーJC2ユニット REVERBEE[リバービー]。オーディションで知り合った2人が若干14歳ながらもJ-POPからクラブミュージックまで網羅しながらロック、ヒップホップを軸に、ジャンルにとらわれない楽曲制作を始め2017年5月、ユニット名をREVERBEE[リバービー]として本格的に活動をスタート！REVERBEE[リバービー]の公式アプリです。アプリから、REVERBEEのLIVE情報、GOODS、ニュースなど様々な情報発信しています。



# → 全ての企業・業種に適用できるアプリクラウド！



## 釣りビジョン

### 映像アルバム

24時間365日釣り三昧！ BS、CSでおなじみの釣り専門チャンネル「釣りビジョン」のアプリです！

釣りビジョンの様々なコンテンツや番組表、まだ視聴していない方への視聴方法や案内などこのアプリでお手軽にチェックできます。



## fcFA(Football Shop)

### サッカーショップ

サッカーショップfcFAがよりお得に、便利になる公式アプリです。新着情報やイベント、限定クーポンなどを随時お届けします！是非ご利用下さい。スカイツリーのそばにある国内最大級のサッカーグッズ専門店！世界中のネットワークを駆使し、他店には無い商品を取り揃えております。

# → 全ての企業・業種に適用できるアプリクラウド！



## B.glad

### メンズ脱毛

メンズ脱毛ショップのO2O販促用アプリ。  
スタンプ機能やポイント機能で顧客を管理し、自動プッシュ通知機能で実店舗への誘導を実現させています



## Tai Kou Rou

### 飲食店

自由が丘にある老舗の中華料理店。アプリをダウンロードすると餃子一皿サービスなどをしてアプリを普及。  
クーポンなど有効に活用して集客と既存の顧客を管理しています

# ➔ コンテンツ管理はコントロールパネルから簡単にできます！

Appi

カタログ作成マニュアル | 機能マニュアル | FAQ | ログアウト

基本設定 | メニュー設定 | カタログ制作 | カタログ管理 | プッシュ通知設定 | 見積書/請求書設定 | アンケート設定 | カタログLOG分析 | 社員行動LOG分析

### サービスプラン

・サービスID	test
・プラン	ビジネス
・使用中ページ数	124 / 1000
・発行冊数	14冊
・サービス開始日	1970-01-01
・サービス終了日	2021-10-30
・ユーザー数	0/20

副管理者登録/管理

部署登録/管理

社員登録/管理

カテゴリ登録/管理

カテゴリ1  
↳ カテゴリ1-1

カテゴリ2

カテゴリ3

### MCM搭載の企業向け/O2O販促用アプリコントロールパネル

「メニュー設定」から自社のアプリのメニューの表示/非表示設定や内容の変更、修正などが簡単にできます。  
「カタログ制作」からPDF、JPEG、MS Office、ePubファイルをアップすると自動的にアプリの「カタログ」メニューに反映されます。  
「社員専用」ページはMCM(モバイルコンテンツマネージメント)機能で業務の効率化、ペーパーレス化により費用削減が実現できます。



NSAM  
Sports Library  
HARUTA SHOES

これが  
プラン!

freshers

春号

日本刀の  
基礎知識

〒169-0075 東京都新宿区高田馬場3丁目2番14 天翔オフィス高田馬場418 電話：03-6279-1048 FAX：03-6279-1049  
Copyright(C) 2015 eBookCloud All Rights Reserved.

# ▶ プログラミングの知識不要！誰でも簡単にアプリが作れます！

作成中のアプリはストア登録前にプレビューアプリでリアルタイムで確認できます



クラウド型アプリプラットフォームを提供いたします！

コントロールパネルから自社のオリジナルアプリの作成からアプリストア、グーグルプレイへの登録までワンストップでできます。プログラミングの知識は一切必要ありません。ブログ感覚で誰でも簡単に高品質のIOS、アンドロイドアプリが同時に作成できます。デザインの作成ができないお客様にはTOP画像のデザインやアイコンデザインなどの制作代行もしております

管理画面はPCでもスマートフォンにも対応しており、外出先などでもスマホ版管理画面からアプリの作成、修正、更新などが簡単にできます。

## プレビューアプリとは？

作成中のアプリはストア登録前にプレビューアプリでリアルタイムでお客様のスマートフォンでリアルタイムで確認できます



プレビューアプリを自身のスマートフォンにダウンロードして、初期画面にコントロールパネルのIDとパスワードでアクセスすると、自身がコントロールパネルで作成中のアプリを実機で確認することが出来ます。完成したらストア登録申請をコントロールパネルからします。

プレビューアプリのダウンロード方法  
コントロールパネルの初期画面からダウンロードが出来るようになっています。

# メニューデザイン色事例



木目(基本)



ウォールナット



ブラック



オレンジ



アイボリー



ホワイト



グリーン



ブルー



ピンク



スカイブルー

# → トップページは自由自在にデザイン、自分で制作、アップも簡単！



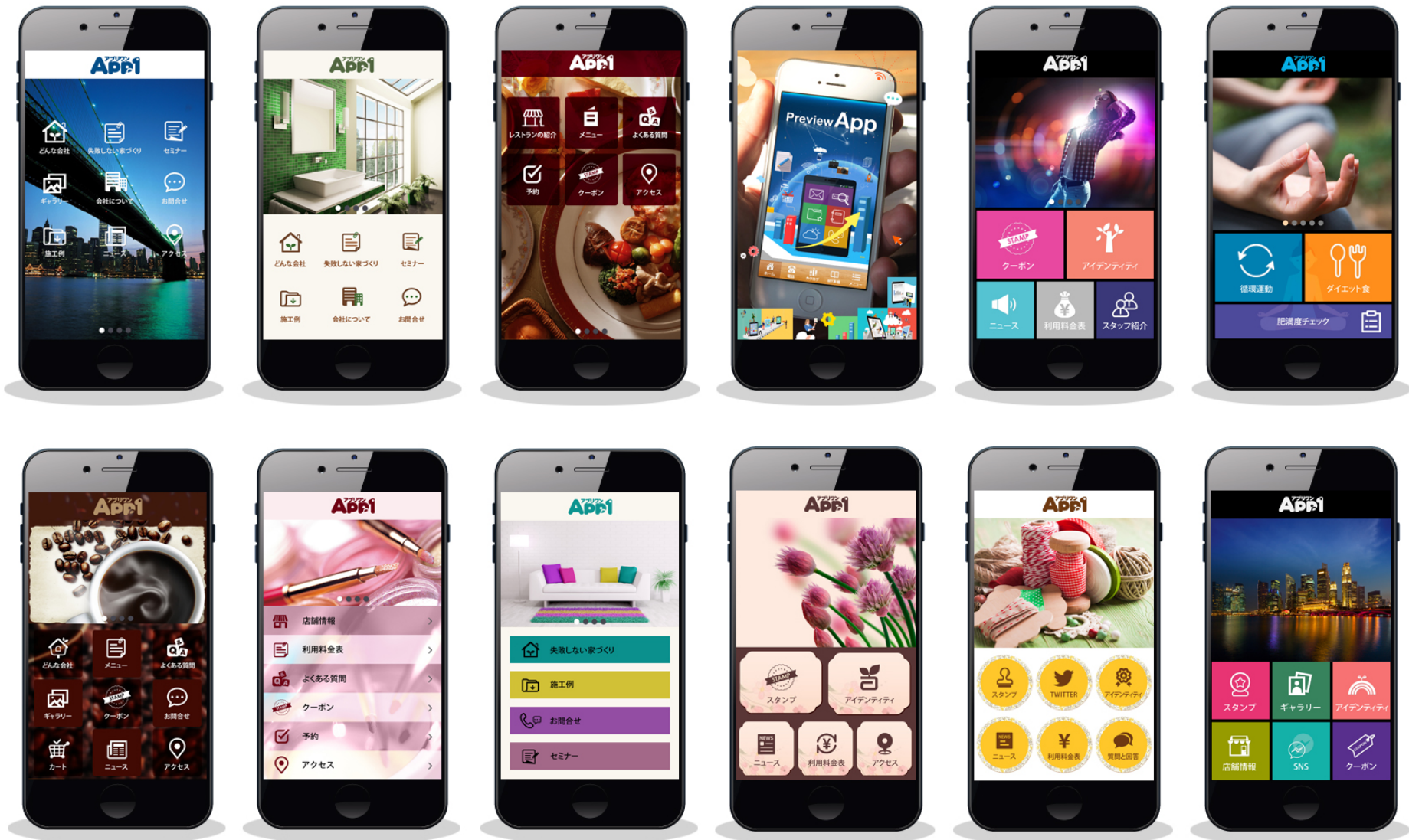
APP-cloud(アプリクラウド)はIOS、Androidのアプリをブラウザで簡単に制作、管理できるサービスです。プログラミングの知識が不要です！

アプリクラウドの特徴は、TOPページのデザインを簡単に自分で制作、コントロールパネルからアップするだけでIOS、アンドロイドアプリに自動的に反映されることです。自社独自の差別化したデザインでのオリジナルアプリをブログ感覚で自分で簡単に制作、管理できます。勿論、TOP画像のデザイン制作代行もしています。自社のイメージ、自社の商品に合ったぴったりのデザインをプロのデザイナーが手作業でデザイン作業をいたします。

アプリクラウドはテンプレートデザインでの同じような個性のないアプリを作成するサービスではありません。御社だけの個性のあるオリジナルアプリの作成ができます！

費用も、日本でも最も格安なアプリ作成サービスです。  
弊社のモットーは「高品質・低価格」です。

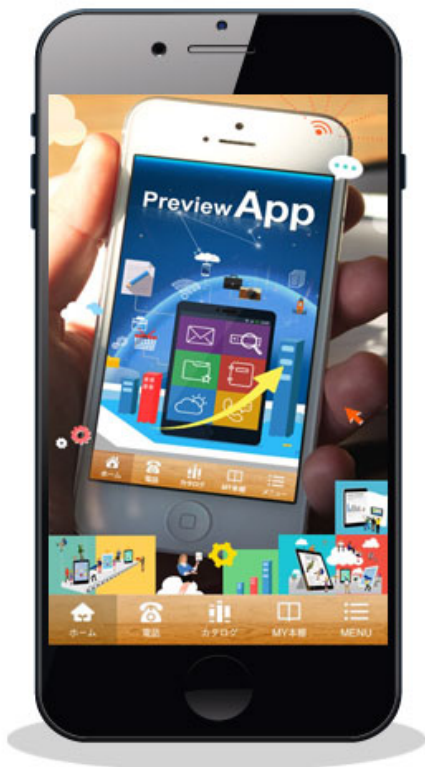
# UIデザインテンプレート



お好みのUIデザインを選択できます。メニュー画像も自分で作成してアップできます。



# 自由にメニューアイコンの変更が可能!!



**\*Androidアプリは作業中なので以下のメニューと機能が実際に反映されません。  
メニューアイコンの変更、メニュー(アクセス2~5、ウェブビュー3~6)、一部メニューの横縦移動機能**

## ストア登録の際の注意点

Phone向けアプリはApp Storeで公開される前に、Apple社によるアプリ審査に合格する必要があります。  
(Androidは事前審査はありません)

## 【Image upload】

好きな画像をアイコン画像に変更ができます。「ファイルを選択」から、指定のサイズ(81×81)、ファイルはpngでアップロードして下さい。

## 【Image selected】

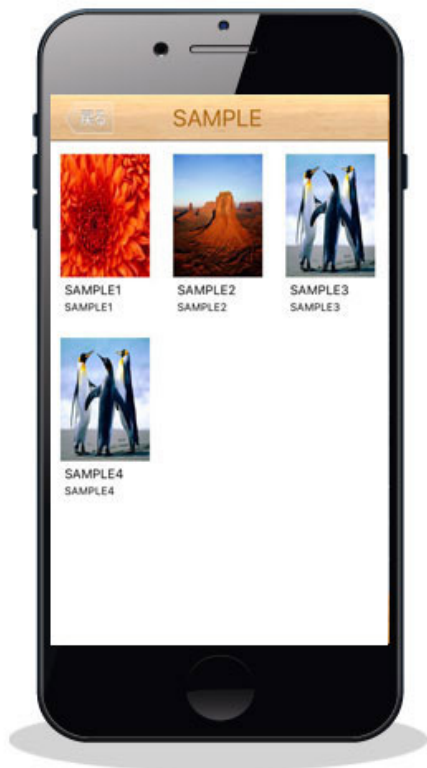
170個のSAMPLEイメージから選択し、アイコン画像の変更ができます。

# ➔ ポイント機能



アクセスポイント、来店ポイント、購入ポイント、友達紹介ポイントがアプリで貯まり、特典チケットをゲットできます。

# ▶ 携帯電話の中の写真集フォトギャラリー!!



フォトギャラリー	
タイトル	アプリワン
サムネイル画像	<input type="button" value="ファイルを選択"/> 選択されていません * SIZE : 1500*2000以下でアップロードしてください 1502246724main 
	*添付ファイルはイメージを登録した資料だけがアップロードされます。
	<input type="button" value="ファイルを選択"/> 選択されていません * SIZE : 1500*2000以下でアップロードしてください 1502246724photogallery0   写真タイトル: 1. 自社アプリが簡単に作成できる! 写真説明文: プログラミングの知識は一切必要ありません! ウェブ上でのコントロールパネルからアプリを作成、修正、管理が誰でも簡単に出来ます。 内容はiOS, Androidアプリに自動的にリアルタイムで反映されます。
	<input type="button" value="削除"/>
	<input type="button" value="ファイルを選択"/> 選択されていません * SIZE : 1500*2000以下でアップロードしてください 1502247095photogallery1   写真タイトル: AppStore、GooglePlay 登録も簡単に 写真説明文: 作成したアプリはコントロールパネルからアプリストア、グーグルプレイへ登録申請ができます。 アプリストアは1週間程度の審査期間があります。
	<input type="button" value="削除"/>
写真アップロード	<input data-bbox="720 872 755 896" type="button" value="+"/>

フォトギャラリーを作成できます。最初に画像とタイトルで各ギャラリー一覧をご覧になれます。タイトルをクリックするとギャラリー内が閲覧できる構成になっています。ギャラリー内ではたくさんの画像や写真をご覧いただけ、画像下に説明を入れることができます。「メニュー設定」ページでメニュー名を変更してご希望のメニュー名にすることができます。またメニューの順序変更、表示・非表示の設定が出来ます。非表示設定にするとアプリのメニューには表示されません。

# アンケートを通じて顧客の嗜好にも簡単な調査!!!



公開

アプリ上でのアンケートページの公開、非公開の設定をしてください。

### デフォルトのアンケート

<input checked="" type="checkbox"/> 性別	<input checked="" type="radio"/> 公開 <input type="radio"/> 非公開
<input checked="" type="checkbox"/> 年齢	<input type="radio"/> 公開 <input type="radio"/> 非公開
<input checked="" type="checkbox"/> エリア	<input type="radio"/> 公開 <input type="radio"/> 非公開
<input checked="" type="checkbox"/> お誕生日	<input type="radio"/> 公開 <input type="radio"/> 非公開
<input checked="" type="checkbox"/> 結婚	<input type="radio"/> 公開 <input type="radio"/> 非公開

### アンケートの追加

No.	タイトル	項目 <small>空白は削除されます。</small>	公開	削除
272	SAMPLE	SAMPLE <input type="text"/> <input type="text"/> <input type="text"/> <input type="button" value="追加"/>	<input checked="" type="checkbox"/> 公開	<input type="button" value="削除"/>

このアンケートは単純にアンケート調査として活用することも可能ですが、アンケートをアプリで収集して、その項目ごとにセグメントプッシュ通知を送ることが最大の目的になります。

ここで設定したアンケート項目は上段メニューの「プッシュ通知」の中の「セグメントプッシュ通知」ページに反映され、そこからセグメントごとにプッシュ通知ができるようになります。

\*アンケートの追加は10個まで可能です。

# ▶ メニュー名の生成、表示・非表示が簡単に設定できます！



The image displays the app's menu management interface. On the left, a smartphone shows the app's main menu with a 'メニュー' (Menu) overlay. The menu items include: TOP, HP, 会社概要 (Company Profile), 代表挨拶 (Message from the Representative), 企業理念 (Corporate Philosophy), 沿革 (History), 事業紹介 (Business Introduction), アクセス (Access), ニュース (News), カタログ (Catalog), MY本棚 (My Bookshelf), and 動画 (Videos). The 'メニュー' overlay is currently open, showing a list of these items with a '閉じる' (Close) button.

The central control panel, titled 'アプリのメニュー' (App Menu), lists the same menu items. Each item has a checkbox to toggle its visibility (indicated by an eye icon) and a '閉じる' (Close) button. The items are: 会社概要, カタログ, HP, 代表挨拶, スタッフ (Staff), 企業理念, 事業紹介, 料金 (Fees), 沿革, アクセス, 営業所 (Branches), and ニュース.

The right panel shows the app's content management interface. It includes a 'サービスプラン' (Service Plan) section with details like 'サービスID', 'プラン', '使用中ページ数', '発行回数', 'サービス開始日', and 'サービス終了日'. Below this are management sections for '副管理者登録/管理', '部署登録/管理', '社員登録/管理', and 'カテゴリ登録/管理'. The 'スタッフ' (Staff) section is highlighted, showing a list of staff members with a '閉じる' button. The 'スタッフ' page in the app is also shown, displaying a staff member's profile and bio.

25個の基本メニューがデフォルトで設定されています。そのメニューにしたがって内容をコントロールパネルで作成、編集が簡単にできます。その内容はIOS、Androidのアプリにリアルタイムで自動的に反映されます。自社で簡単に各メニューの内容をコントロールパネルで作成もできます、また、メニュー名も自由に変更できます。

# ▶ CMSで楽々管理！アプリのページ作成・修正が自分で簡単にできます！



# ➡ カタログ・写真・ショップ・電子書籍ページもらくらく生成！



<p>カバーイメージ</p>	 <p>ファイルを選択 選択されていません</p> <p><input checked="" type="checkbox"/> 最初のページを表紙に使用</p> <p>* max size : 2M, 1280x1280 * アプリの本棚に表示されるコンテンツの表紙です。 * ここでファイルをアップロードしない場合は、最初のページが表紙として表示されます。 * EPUBの場合は表紙画像を必ず登録しなければなりません。</p>	
<p>ページのめくり方</p>	 <p><input checked="" type="radio"/> 左捲り</p>	 <p><input type="radio"/> 右捲り</p>
<p>横向き専用</p>	<p><input type="checkbox"/> 使用</p> <p>* 最初からコンテンツを横向きで閲覧することができます。</p>	

# スムーズなページめくり動画やリンク設定も簡単！



スムーズなページめくり



リンクも簡単設定




コンテンツの同期化、会議機能



インタラクティブなコンテンツ



コンテンツ内に動画設定



動画再生



# ペン機能、メモ機能、コメント機能で自由に表現！





# ePUBビューアーでインタラクティブなリッチコンテンツを表現！



<ol style="list-style-type: none"> <li>1. 1413192783005456400-001-pdf.jp#</li> <li>2. 1413192783005456400-002-pdf.jp#</li> <li>3. 1413192783005456400-003-pdf.jp#</li> <li>4. 1413192783005456400-004-pdf.jp#</li> </ol>	<p><b>配信方法？</b></p> <p><input checked="" type="radio"/> ハイブリッド   <input type="radio"/> ダウンロード   <input type="radio"/> ストリーミング</p> <p><b>ファイル選択</b></p> <p><input checked="" type="radio"/> PDF   <input type="radio"/> IMG (JPG, PNG)   <input type="radio"/> epub   <input type="radio"/> MS Office</p> <p><b>BROWSE</b></p> <p><b>UPLOAD</b>   All Files Cancel</p>
<p>全て削除   選択削除   変更保存</p>	<p><input checked="" type="radio"/> ビューアー   *コンテンツ内にリンクや動画などを設定できます(原稿ファイルはPDF、JPG or PNG)</p> <p><input type="radio"/> PDFビューアー   *PDFファイルがそのまま反映されます。拡大しても鮮明に見ることができます。 右捲り、オプション機能(リンク、動画挿入など)を設定することはできません。(原本はPDFファイルのみ)</p> <p><input type="radio"/> epubビューアー   *epubファイルの場合表紙を別途アップロードする必要があります。サイズは max size : 2M, 1280x1280です</p> <p><input type="radio"/> MS Officeビューアー</p>



# プッシュ通知も簡単設定！メッセージを積極的に通知！



デバイス通知受信メッセージ

バッジ

サウンド

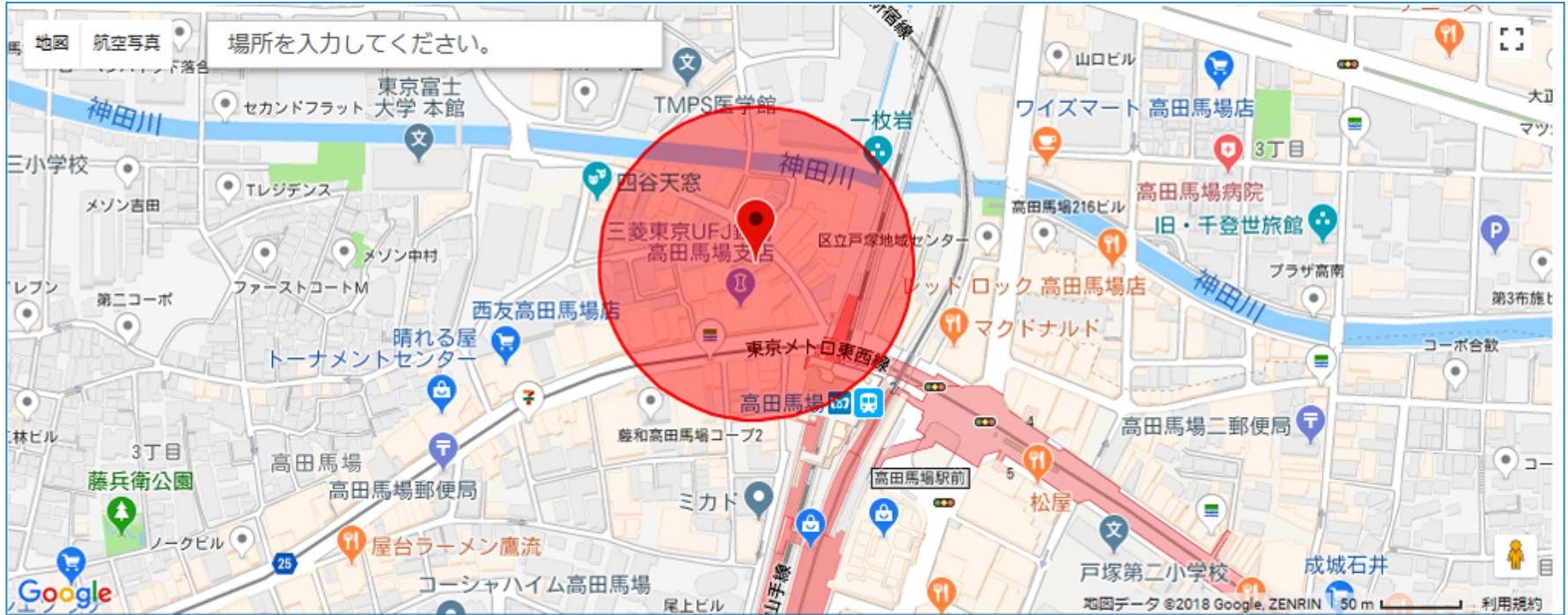
デバイス通知受信メッセージ

サウンド



- ①全体プッシュ通知：すべてのアプリユーザーに一斉にプッシュ通知ができます
  - ②予約プッシュ通知：すべてのアプリのユーザーに日にちと時間を指定して予約プッシュができます。
  - ③自動プッシュ通知：一定の期間アプリにアクセスしていないユーザーに周期的に自動でプッシュ通知ができます。例えば来店してスタンプカードを押したお客様が1か月来店をしなかった場合、自動プッシュ通知でキャンペーンなど特典をお知らせして来店を促したりできます。
  - ④セグメントプッシュ通知：アプリ上でのアンケートにより情報を収集してセグメントごとにプッシュ通知ができます。例えば男性だけ、学生だけ、渋谷店利用者、東京在住の女性とかのセグメントごとにプッシュ通知が可能になります。
  - ⑤GPSプッシュ通知：地図で設定した住所からプッシュ範囲圏内にアプリをお持ちの方が入りますと、自動的に設定されたGPSプッシュ通知が届きます。「有料オプション」
  - ⑥個別プッシュ：アンケート回答を活用して、団体ではなく特定の個人にプッシュを送ることが可能です。
- \* 体験版ではプッシュ通知機能はご利用いただけません。

# ▶ プッシュ通知も簡単設定！メッセージを積極的に通知！



GPSプッシュ：営業場所を地図に設定およびプッシュの半径の設定を通じて、半径内に入ってくる顧客たちの接客効果の上昇や他社と差別化されたマーケティング効果が可能です。管理画面から位置設定、文句の設定が誰でも簡単に可能です。

## 📊 プッシュ履歴統計

既読率 --%に表紙される場合は、更新の前に送信されたプッシュなので、そのプッシュの既読率を確認することができません。

No.	時間	タイトル	メッセージ	件数	既読率	種類
1	2017-08-31 09:21:19	push test 10	push test 10	1	🔄 0 %	個別
2	2017-08-31 09:21:14	push test 9	push test 9	1	🔄 0 %	個別
3	2017-08-31 09:21:06	push test 8	push test 8	52	🔄 0 %	全体
4	2017-08-31 09:20:50	push test 7	push test 7	1	🔄 0 %	個別
5	2017-08-31 09:20:43	push test 6	push test 6	52	🔄 0 %	全体
6	2017-08-31 09:14:12	push test 5	push test 5	52	🔄 0 %	全体
7	2017-08-31 09:13:55	push test 4	push test 4	1	🔄 0 %	個別
8	2017-08-31 09:13:47	push test 3	push test 3	52	🔄 0 %	全体
9	2017-08-31 09:13:26	push test 2	push test 2	1	🔄 0 %	個別
10	2017-08-31 09:13:08	push test 1	push test 1	52	🔄 0 %	全体

First < 1 2 3 4 5 6 7 8 9 > Last

送信したプッシュ履歴を、表で一覧してご覧いただけるようになりました。  
送信した日時、プッシュのタイトル名、送信件数、既読率などがご覧頂けます。



# 多言語に対応する高性能スタンプカード機能が基本搭載



## スタンプカード機能

- ①スタンプ台紙はお好きなテンプレートから選択可能
- ②1つのアプリに何個でもスタンプカードを生成できる  
(例、来店スタンプ、購入スタンプ、スタンプラリー)
- ③スタンプも自社オリジナルのデザインスタンプの適用可能
- ④スタンプ数は1から50まで任意に設定可能
- ⑤QRコード自動読み込み機能が標準搭載
- ⑥多言語対応スタンプ(英語、中国語、韓国語)

## スタンプカード機能

管理画面からプリントしたQRコードをお店に貼り、顧客のアプリから読み込むだけで、簡単にスタンプを発行できます。  
スタンプ数(50個まで)・特典内容・有効期間・スタンプタイトル数は自由自在!!

# クーポン機能



割引クーポンに発行ができます。

# 予約機能



お店の予約が簡単にできます。



# ➡ アプリワンに多店舗情報機能が追加！



店舗情報一覧ページと地図から探すのページから構成されます。店舗情報ページには店舗の画像、店舗の説明や住所、地図、ナビゲーション、自動電話、ウェブサイトへのリンクなどができます。地図から店舗を探すのページでは地図上に店舗位置が全てピンが立ち、今の自分の位置から近い順番に表示され、お店まで何キロか表示されるとともにルート検索が可能です。店舗ごとにセグメントプッシュ通知ができます。更に店舗ごとgpsプッシュ通知機能も可能です。メニュー名はデフォルトでSTOREになっていますので、ご自由にメニュー名を変更してページの追加ができます。

# ▶ 動画も簡単設定！Youtubeと連動



□ 動画登録/管理

no	タイトル	URL
196	カタログクラウド	<a href="http://youtube.com/qvXeuJhRtNg">http://youtube.com/qvXeuJhRtNg</a>
151	taylor swift_ you belong to me	<a href="http://www.youtube.com/watch?v=VuNIsY6JdUw">http://www.youtube.com/watch?v=VuNIsY6JdUw</a>
15	CANON	<a href="http://www.youtube.com/watch?v=9zHF1qKDUE">http://www.youtube.com/watch?v=9zHF1qKDUE</a>
14	東京経済大学	<a href="http://www.youtube.com/watch?v=BEPS1D2Btyk">http://www.youtube.com/watch?v=BEPS1D2Btyk</a>
196	カタログクラウド	<a href="http://youtube.com/qvXeuJhRtNg">http://youtube.com/qvXeuJhRtNg</a>
151	taylor swift_ you belong to me	<a href="http://www.youtube.com/watch?v=VuNIsY6JdUw">http://www.youtube.com/watch?v=VuNIsY6JdUw</a>
14	東京経済大学	<a href="http://www.youtube.com/watch?v=BEPS1D2Btyk">http://www.youtube.com/watch?v=BEPS1D2Btyk</a>

Navigation: First < 1 > Last

Search: TITLE ▼  検索

# ▶ スマホサイト、ネットショップ、SNSをアプリ内に組み込むウェブビュー機能



A screenshot of the App1 control panel. The top navigation bar includes "App1" logo and links for "アプリ申請", "control panelマニュアル", "カタログ作成マニュアル", "カタログ機能説明", "FAQ", and "ログアウト". Below this is a secondary navigation bar with "基本設定", "デザイン", "メニュー設定", "ページ作成", "カタログ制作", "カタログ管理", "プッシュ通知設定", "見積書/請求書設定", "カタログLOG分析", and "社員行動LOG分析". The main content area is titled "サービスプラン" and lists details like "サービスID", "プラン", "使用中ページ数", "発行冊数", "サービス開始日", "サービス終了日", and "ユーザー数". There are buttons for "部署管理者登録/管理", "部署登録/管理", "社員登録/管理", and "カテゴリ登録/管理". Below these are "カテゴリ2", "カテゴリ1", and "カテゴリ3" sections. On the right, there are two smartphone screens. The left one shows a menu with "HP" highlighted in red. The right one shows a "HOMEPAGE" preview with the text "電子カタログも自動生成!". To the right of the phones is a blue box with the heading "HP" and text explaining the feature: "ホームページのURLを記入すると、アプリのメニューのHPに反映されるウェブビュー機能です。該当ホームページURLがスマホサイトに最適化していると効果があまります。アプリ内でホームページのコンテンツが常に表示されるため、ホームページの内容がオリジナルアプリのように随時更新ができます。会社のホームページや会員登録ページなどリンクをかけることわざわざオリジナルアプリで制作しなくても既存ホームページのコンテンツのアプリ上での再利用が可能となります。" At the bottom, there is a "HP" section with a "Homepage url" field containing "http://app1.jp".


プレビュー機能はコントロールパネルでスマホサイトのURLを入力されると、自動的にアプリ内に組み込まれる便利な機能です。ホームページやネットショップ、SNS、予約システム、会員加入ページなどすでに制作済みのサイトを有効に活用できます。アプリストアではウェブビューページがあまりにも多いと登録をリジェクトされることがありますが、弊社のメニュー表示、非表示設定機能を活用すれば、メニューを登録前は非表示にして、登録後に表示に切り替えることでウェブビュー機能を有効に活用することができます。

# ➔ snsを活用してアプリを紹介する友達紹介機能！

●●●● KT 13:48 72%

## 友達紹介

お友達へのアプリ紹介は、  
こちらから！

-  LINE >
-  Twitter >
-  Facebook >



# ▶ アプリ宣伝用レスポンシブルホームページが自動生成



## CONTROL PANEL

アプリ申込 ASD control panelマニュアル カタログ作成マニュアル カタログ機能説明 ログアウト

作成手順 基本設定 デザイン メニュー設定 ページ作成 カタログ制作 カタログ管理 アンケート プッシュ通知 カタログLOG分析 アプリダウンロード分析 オプション

### サービスプラン

サービスID	test1
プラン	ビジネス
使用可能ページ数	113 / 3000
発行冊数	1冊
サービス開始日	2016-09-01
サービス終了日	2017-09-01
ユーザー数	0/5

副管理者登録/管理

部署登録/管理

社員登録/管理

カテゴリ登録/管理

test

test2

iOS Preview app  
プレビューアプリ

Android Preview app  
プレビューアプリ

QRコード作成方法

スタンプ機能

カタログクラウド機能

### App1 Preview

1. App1 Preview

2. App1 Preview

3. App1 Preview

4. App1 Preview

5. App Store

6. Google Play

① アプリのアイコン画像ファイルはpng形式で152x152サイズをアップロードする必要があります。

파일 선택 | 선택된 파일 없음

② アプリの名前を入力してください。

APP1 PREVIEW

③ アプリの説明を入力してください。

「App1 Preview」は作成中のアプリをストア登録前にお客様のスマートフォンでリアルタイムで確認が可能なアプリです。プレビューアプリを自身のスマートフォンにダウンロードして、初期画面にコントロールパネルのIDとパスワードでアクセスすると、自身がコントロールパネルで作成中のアプリを実機で確認することが出来ます。完成したらストア登録申請をコントロールパネルからします。プログラム技術がなくても、誰でも簡単にスマホアプリが作成できるクラウドサービスです。ブラウザ上で高品質なアプリの技術が制作できます。デザイン、メニューも自分で決められ、アプリワンでは他社のテンプレートと違い、自社独自のアプリの作成ができ差別化できます。また、業界最高のMCMソリューションと連携することでも、業界トップ、社員の期待に応えたい。

④ アプリ画面イメージファイルはpng形式で、iPhone6 750x1334サイズをアップロードする必要があります。

파일 선택 | 선택된 파일 없음

5. appleストアに登録されたurlを入力してください。  
<http://>  <https://itunes.apple.com/kr/app/id1095313915?mt=8>

6. Googleストアに登録されたurlパスを入力してください。  
<http://>  <https://play.google.com/store/apps/details?id=kr.global.ebookset.ent>

保存 取消

# Facebook, Twitter, Instagram, ブログ、ホームページとも簡単連動！



Appi

アプリ申請 control panelマニュアル カタログ作成マニュアル カタログ機能説明 FAQ ログアウト

基本設定 デザイン メニュー設定 ページ作成 カタログ制作 カタログ管理 ファッシュ通知設定 見積書/請求書設定 カタログLOG分析 社員行動LOG分析

### サービスプラン

- サービスID 無料
- プラン スタート
- 使用中ページ数 196 / 1000
- 発行冊数 21冊
- サービス開始日 1970-01-01
- サービス終了日 2021-10-30
- ユーザー数 1/10

品管管理者登録/管理

部署登録/管理

社員登録/管理

カテゴリ登録/管理

カテゴリ-2

カテゴリ-1

カテゴリ-1

カテゴリ-3

## FACEBOOK

「FACEBOOK」メニューは自社のFACEBOOKページのURLを記入することでFACEBOOKページがウェブ形式でアプリ内に集約されます。ここで記入した内容はiOS、アンドロイドアプリの「FACEBOOK」のページにリアルタイムで反映されます。

FACEBOOK URL

Two white smartphones are shown side-by-side. The left one displays the app's main menu with 'FACEBOOK' highlighted in a red box. The right one displays the 'facebook' integration screen with a text input field and a 'FACEBOOK' button.

# ▶ 様々な形で自由に表示可能なHTMLメニュー搭載!!



**CONTROL PANEL**

アプリ申請 ASO control panelマニュアル カタログ作成マニュアル カタログ機能説明 ログアウト

作成手順 基本設定 デザイン メニュー設定 ページ作成 カタログ制作 カタログ管理 アンケート プッシュ通知 カタログLOG分析 アプリダウンロード分析 オプション

**サービスプラン**

- サービスID test1
- プラン ビジネス
- 使用ページ数 110 / 3000
- 発行回数 9回
- サービス開始日 2016-09-01
- サービス終了日 2017-09-01
- ユーザー数 0/5

管理者登録/管理  
部署登録/管理  
社員登録/管理  
カテゴリ登録/管理

test  
test2

iOS Preview app プレビューアプリ  
Android Preview app プレビューアプリ

QRコード作成方法  
スタンプ機能  
カタログクラウド機能

**HTML**

タイトル html編集サンプル  
DATE 2017-08-08

Source

Content Editor

内容

```
<meta name="viewport" content="width=device-width, initial-scale=1.0, maximum-scale=1.0, minimum-scale=1.0, user-scalable=no">
<link href="/assets/css/jquery.bxslider.css" rel="stylesheet" /><script
src="http://ajax.googleapis.com/ajax/libs/jquery/1.8.2/jquery.min.js"></script><script
src="/assets/js/jquery.bxslider.min.js"></script><script src="/assets/js/main.js"></script>
<div class="wrap">
<div class="inner">
<div class="tit">たこ焼き 作り方</div>
<div class="slider-container">
<ul id="slider">
<li></li>
<li></li>
<li></li>
</ul>
</div>
<p style="padding-top:5px;"><br></p>
</div>
```


修正







固定的なテンプレートではない、デザイナー的な感性で自由に製作可能なHTMLメニューがあります。このメニューを活用すると、様々な形式のメニューが活用可能です。

# → インバウンド用多言語アプリ(40か国語に対応)

## App1

You can easily create your own app!



 What's app1?	 Video	 Trial
 Fee	 Case	 Manual

Top Stamp Tel Manual MENU

## App1

可以用本公司应用轻松制作!



 什么是App1?	 视频	 体验板
 费用	 举例	 手册

ホーム 郵票 (Stamp) のご利用方法 電話 手册 MENU

## 앱원 App1

자사의 어플을 간단하게 작성 가능합니다!

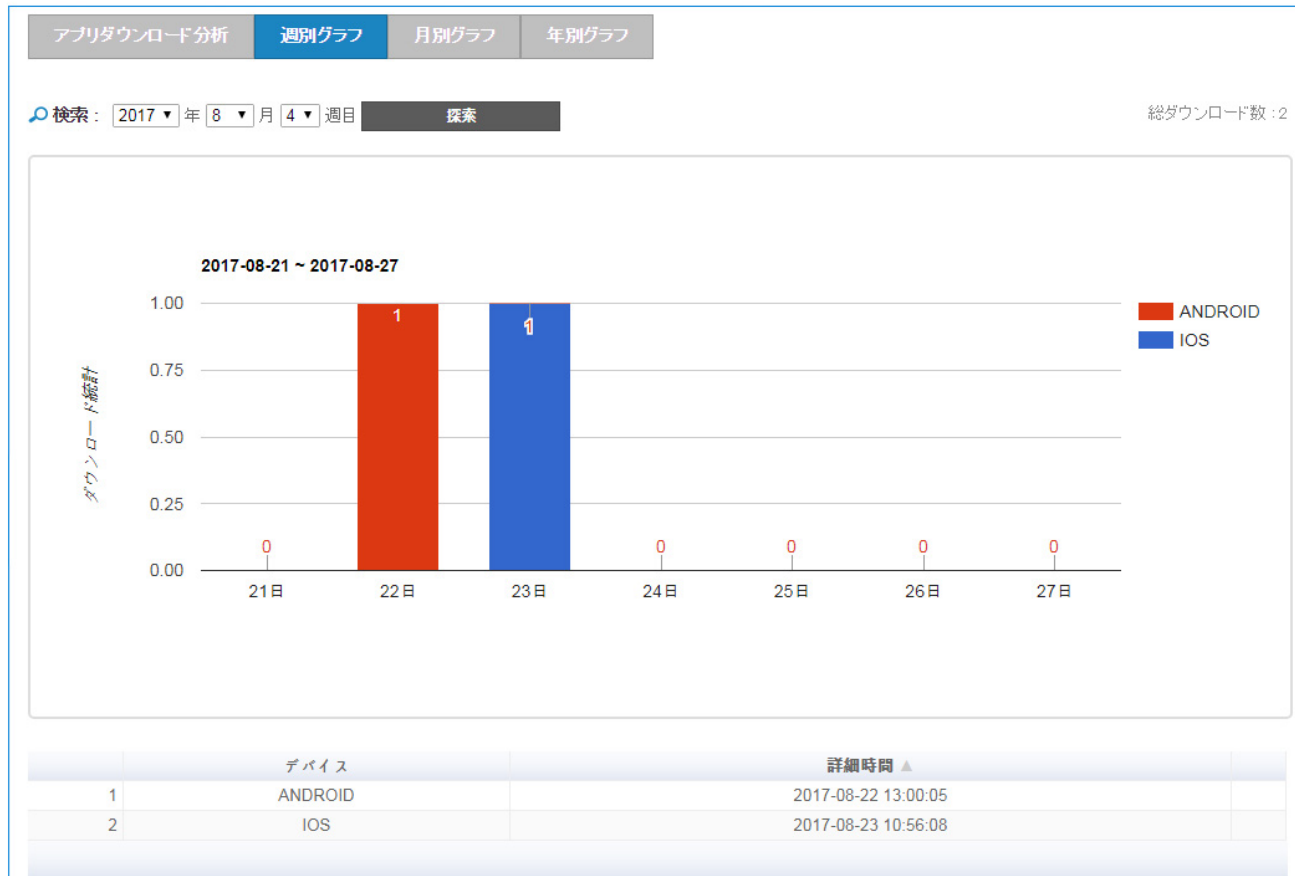


 App1이란?	 동영상	 체험판
 요금	 사례	 메뉴얼

홈 스탬프기능샘플 전화 메뉴얼 MENU



# ➡ アプリダウンロード分析



firebaseアプリ分析(有料オプション)がなくても、管理画面からアプリダウンロードの分析ができるようになりました。もっと詳細に分析していきたい企業様、分析専門家がいらっしゃる企業様には、引き続きfirebaseアプリ分析をお勧め致します。アプリダウンロード分析では、以下の内容がご覧頂けます。

- 1.アプリダウンロード詳細時間
- 2.週別グラフ
- 3.月別グラフ
- 4.年別グラフ

# LOG分析でアプリの利用状況を分析！

ログ分析

時間別ログ

日別ログ

曜日別ログ

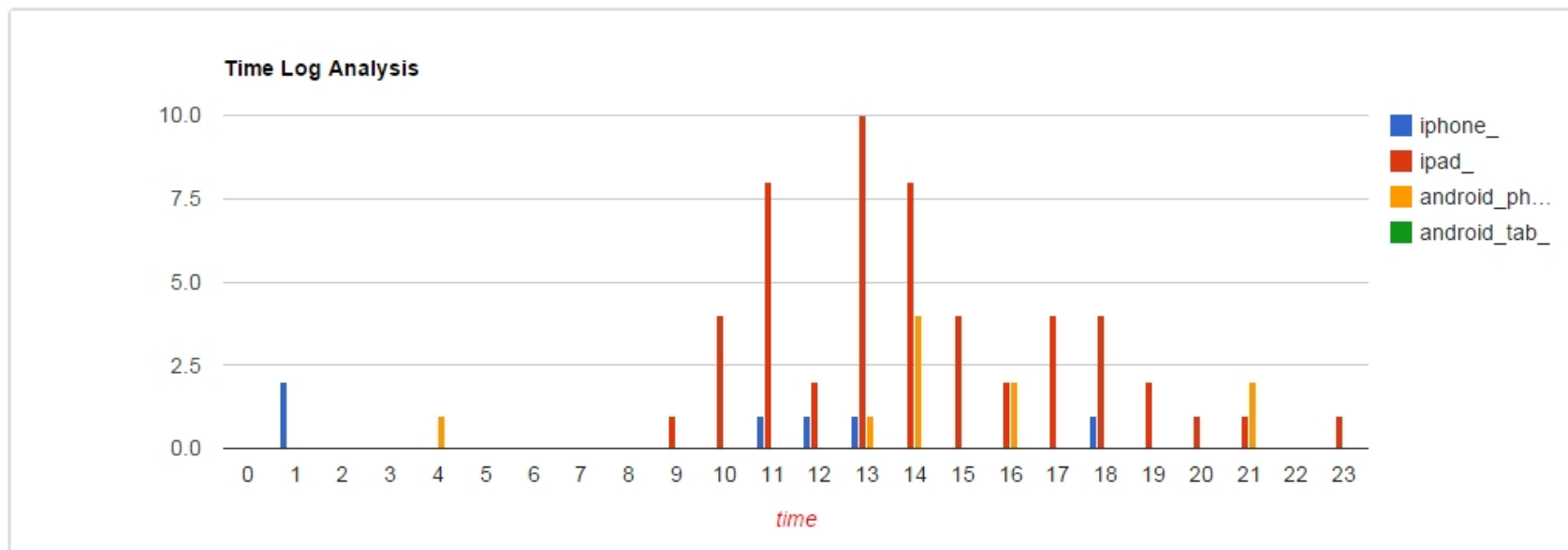
月別ログ

ユーザー別ログ

ログ初期化

期間を限定して時間別にログ分析。

検索: 2015年2月1日 - 2015年2月28日 検索



	iPad	iPhone	Android Tab	Android phone	合計
0時	0人	0人	0人	0人	0人
1時	0人	2人	0人	0人	2人

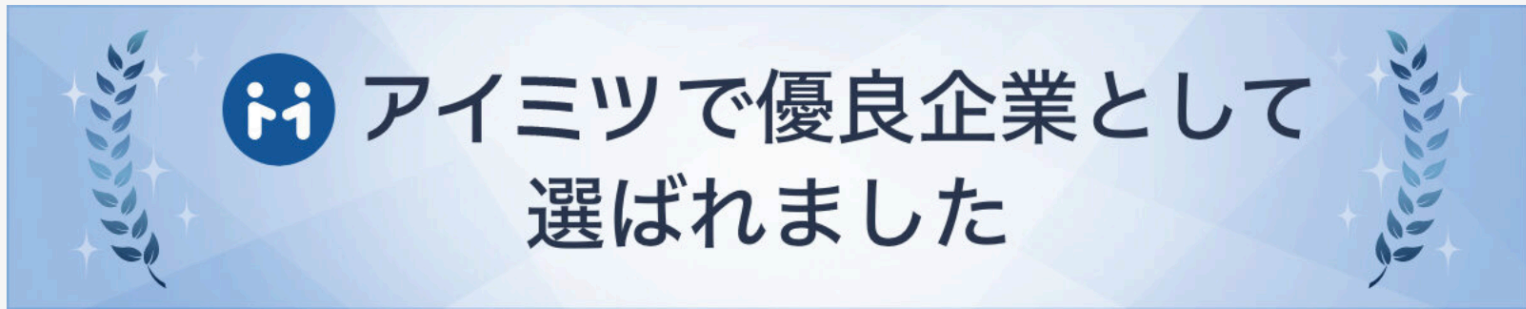
2020年8月獲得



アンケートモニター提供元：ゼネラルリサーチ  
調査期間：2020年8月24日～26日  
調査方法：インターネット調査  
調査概要：HP制作会社（大阪エリア）10社を対象にしたサイト比較イメージ調査  
調査対象：全国の20代～50代の男女（経営者の方）1089名



アンケートモニター提供元：ゼネラルリサーチ  
調査期間：2020年8月24日～26日  
調査方法：インターネット調査  
調査概要：HP制作会社（大阪エリア）10社を対象にしたサイト比較イメージ調査  
調査対象：全国の20代～50代の男女（経営者の方）1089名



**M**aterial + 株式会社  
マテリアルプラス

住所	福山 〒721-0942 広島県福山市引野町1丁目14-34 サンオーレ東福山102号 ----- 大阪オフィス 〒556-0011 大阪市浪速区難波中2-7-16 CITY松本401
TEL	084-946-5233（福山） 06-7878-8727（大阪）
FAX	084-946-5241（福山） 06-7878-8730（大阪）